

Konstruktionsholz



 **Holz
Spießmacher**

Holzhandel & Hobelwerk

In Oberwiesen 20

88682 Salem

Telefon: +49 7554 8201

Telefax: +49 7554 9609

e-mail: vertrieb@holz-spiessmacher.de

Internet: www.spiessmacher.de

Inhalt

Bauholz	3
Konstruktionsvollholz	4
Duobalken/ Triobalken/ Quattro Balken	5
Brettschichtholz	6
Brettschichtholz-Element	7
Allgemeines	8

Bauholz

Bauholz nach Liste,
nach DIN EN 14081 C24
Halb-/ Kreuzholz,
Zusätzlich möglich, scharfkantig nach DIN 68365.



Optional frisch, getrocknet, imprägniert, gehobelt

Eventuelle einschnittbedingte Mehrmengen sind zu tolerieren.

In Fichte/ Tanne oder Douglasie Lieferbar,
Lärche auf Anfrage.

Variable Einschnitte von

2,50- 16,00m




Längen sind Abhängig zu
der Querschnittsgröße.

Zuschnitt- Service

Unser Service für sie:

- Kappung nach Liste oder fix Kappung
- Flexible Winkellängsschnitte



Konstruktionsvollholz

Fichte/ Tanne Konstruktionsvollholz,
nach DIN EN 4074- 1 S10

Holzfeuchte 15% +/- 3%

In sichtbarer oder nicht sichtbarer Qualität

Auf Anfrage auch in Douglasie erhältlich.



nicht Keilgezinkt 5,00m

	60	80	100	120	140	160	180	200	220	240	260	280
40												
60												
80												
100												
120												
140												
160												

Maße in mm

Keilgezinkt nach DIN 68140- 1

nach Liste
13,00m Stangen

	80	100	120	140	160	180	200	220	240	260	280
60	x	x	x	x	x	x	x	x	x		x
80	x	x	x	x	x	x	x	x	x	x	x
100		x	x	x	x	x	x	x	x	x	x
120			x	x	x	x	x	x	x	x	x
140											
160											

Maße in mm

Duobalken/ Triobalken/ Quattro balken

Fichte Duobalken/ Triobalken/ Quattro balken
nach DIN 4074- 1 C24M

Holzfeuchte 15% +/- 3%

In sichtbarer oder nicht sichtbarer Qualität
Melaminharzverleimung (helle Leimfuge)

Auf Anfrage auch in Douglasie erhältlich

Listenproduktion nach Absprache



nach Liste
 13,00m Stangen

	100	120	140	160	180	200	220	240	260	280
80				X	X	X		X		X
100	X		X	X	X	X	X	X		
120		X	X	X	X	X	X	X		
140			X	X		X		X		X
160				X		X		X		X
180					X					
200						X				

Maße in mm

Brettschichtholz

Fichte Brettschichtholz,
nach DIN EN 1052 GL 24 h,

Holzfeuchte 15% +/- 2 bei Auslieferung

Lieferbar in Industriequalität,
Sichtqualität.
Melaminharzverleimung (helle Leimfuge)
gehobelt, gefast



Listenproduktion nach Absprache

x Standardquerschnitte
12,00m

	120	140	160	200	240	280	320	360
60	x		x	x	x			
80	x		x	x	x			
100	x		x	x	x	x	x	x
120	x		x	x	x	x	x	x
140		x	x	x	x	x	x	x
160			x	x	x	x	x	x
180				x	x	x	x	x
200				x	x	x	x	x
220					x	x	x	x
240					x	x	x	x

Maße in mm

Maximale Abmessung: 240 x 1400 mm, 26,00 m lang.

Brettschichtholz-Deckenelement

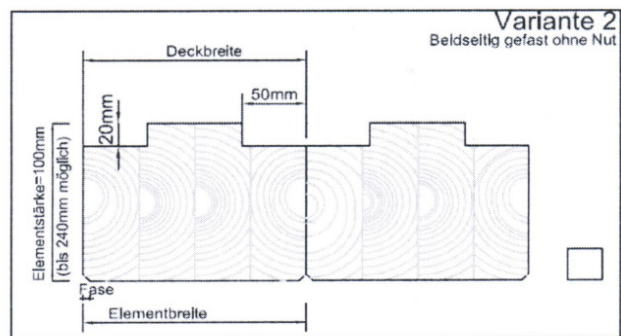
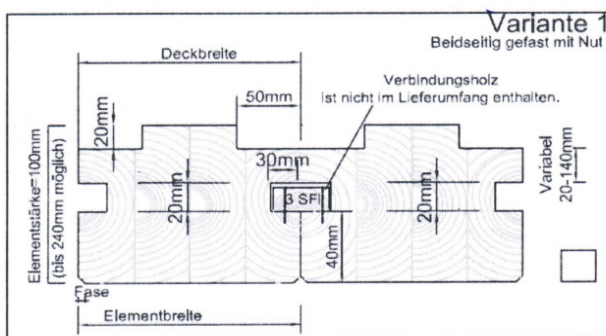
Fichte Brettschichtholz-Deckenelement
nach DIN EN 1052 GL 24 h,

Holzfeuchte 15% +/- 2 bei Auslieferung

Lieferbar in Industriequalität,
Sichtqualität.

Melaminharzverleimung (helle Leimfuge)
gehobelt, Sichtseite gefast

Stärke	<ul style="list-style-type: none"> • Elementbreite: 600mm • Längen: 6,00m bis 26,00m • Ausführung beidseitig genutet für Fremdfeder, rückseitig ausgefäلت. • Alternativ nur genutet oder nur ausgefäلت • Optional rückseitig eingeschraubte Rampamuffen für eine rationelle Verlegung • Zusätzliche Abbundleistungen (Ausparungen, Schrägschnitte, Sonderteile) sowie Verlegeplan möglich
100	
120	
140	
160	
180	
200	
220	
240	



Allgemeine Hinweise

Verfügbarkeit: Nicht alle Längen und Querschnitte sind immer vorrätig verfügbar.

Qualität: Sortierkriterien für die verschiedenen Sortierungen können bei uns angefordert werden.

Sonderanfertigungen: Sonderquerschnitte und Längen können für sie wunschgemäß produziert werden. Bei Winkellängsschnitten ist uns eine Skizze mit den geforderten Abmessungen zuzustellen, diese wird dann von uns bestätigt. Sprechen sie einfach mit uns und wir klären gerne zusammen mit ihnen die Möglichkeiten

Transport: Bei Übermaßen muss mit Zusatzkosten für Sondertransport gerechnet werden.

Lieferung: Für die Lieferung gelten die Tegernseer Holzhandelsbräuche.

Haftungsausschluss: Für Druckfehler, Irrtümer und Unvollständigkeiten wird keine Haftung übernommen.